


# Bulletin de liaison

de

**Bouquets**



de



**Moissons**

**Juin 2000**

# **Association Bouquets de Moissons**

**B.P 738**

**59657 VILLENEUVE D'ASCQ CEDEX**

## **Membres du bureau**

Président d'Honneur :  
Présidente :  
Trésorière :  
Secrétaire :  
Secrétaire adjointe :  
Bibliothécaire :

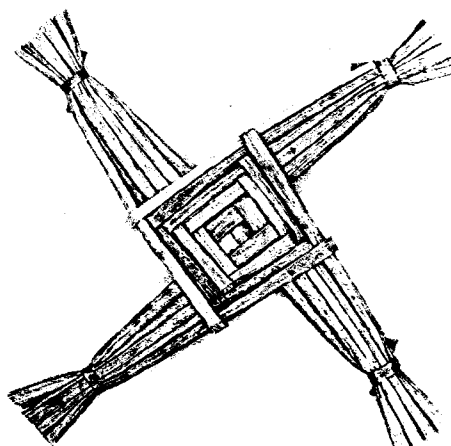
Roland MILLESCAMPS  
Geneviève TAISNE  
Monique CAMBIER  
Lucette BOURDELET  
Francine CAFFIAUX  
Edith TITECA

## **Membres de l'association**

Hélène et Gérard BUGE  
Agnès PITTEUX  
Martine CAFFIAUX

## **Animateurs**

Adrien FORTRIE  
Pierre PETITPREZ  
Marie Louise PREVOST  
Geneviève TAISNE  
Lucette BOURDELET



# Les feux de la Saint Jean

La nuit du 24 Juin marque partout en Europe la nuit la plus courte de l'année.

Autrefois, les paysans allumaient d'immenses feux investis de vertus magiques.

Liée au solstice d'été, la Saint Jean annonçait souvent le début des moissons.

Les habitants se réunissaient pour danser et sauter au dessus des flammes.

Ces feux devaient protéger les habitants et le bétail tout au long de l'année agraire.

Le lendemain, une partie des cendres refroidies était semée dans les champs pour préserver les récoltes, et l'autre servait à garantir la maison contre la foudre et l'incendie.

Puis, l'église s'appropriait cette date pour fêter la naissance du premier des prophètes : Saint Jean-Baptiste. Aujourd'hui encore, de nombreux villages perpétuent cette coutume.



## A cueillir le 25 juin

Ces herbes, cueillies à la Saint Jean, en auraient, dit-on, leurs vertus décuplées. Mais, pour être plus efficaces, elles doivent être récoltées au petit matin encore imprégnées de rosée.



**Sauge** : cette plante aromatique à feuilles gris vert donne des tisanes antiseptiques et tonifiantes.

**Fougère** : les rhizomes de cette plante sont utiles contre les parasites intestinaux. Les feuilles sont riches en potassium.



**Millepertuis** : cette plante ligneuse est utilisée comme astringent et sédatif. On l'applique sur les coupures et les plaies.

**Verveine** : en lotion, cette vivace est excellente pour les cheveux. En tisane, elle lutte efficacement contre l'insomnie et la migraine.



**Sureau** : ses fleurs ont des vertus laxatives et sont efficaces contre les maux de gorge. Les feuilles guérissent les entorses.





## Poésie

Extrait de "Paysages"

Au pays de ma mère est un sol plantureux  
Où l'homme doux et fort vit, prince de la plaine  
De patients travaux pour quelles moissons plaines  
Avec, rares, des bouquets d'arbres et de l'eau.  
L'industrie a sali par place ce tableau....



Verlaine (artésien par sa mère)

C'est la fête du blé, c'est la fête du pain  
Aux chers lieux d'autrefois revus après ces choses  
Tout bruit, la nature et l'homme, dans un bain  
De lumière si blanc que les ombres sont roses.



L'or des pailles s'effondre au vol siffleur de faux  
Dont l'éclair plonge, et va luire, et se réverbère.  
La plaine, tout au loin couverte de travaux,  
Change de face à chaque instant, gaie et sévère.

Tout halète, tout n'est qu'effort et mouvement  
Sous le soleil tranquille auteur des moissons mûres  
Et qui travailler encore, imperturbablement,  
A gonfler, à sucrer – là bas – les grappes sûres.

Verlaine (Fampoux Sagesse 1880)

# Lutter contre les mauvaises herbes au naturel



- ✎ Verser de l'eau bouillante salée dans une allée détruit instantanément les mauvaises herbes
- ✎ Etendre une bâche noire sur une parcelle du potager permet, par action de la chaleur dans l'obscurité, de détruire les mauvaises herbes en 2 ou 3 semaines.
- ✎ Autre astuce : jeter du gros sel sur une allée gravillonnée

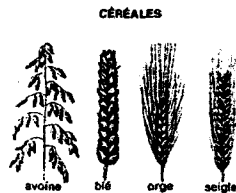


## Dictons

La lune de la Saint Jean  
Jusqu'à Noël gouverne le temps

La vierge du 15 Août arrange ou défait tout


## La ferme



La Cense (l'anse, en patois picard) tient une grande place dans l'histoire de l'homme du Nord. Petite ou vaste, pauvre ou opulente, elle présente toujours un caractère particulier où domine un grand sens de la propreté, une sérénité, une chaleur presque familiale qu'on ne trouve pas ailleurs.

Peut-être ce caractère tient-il aussi au patois picard qui, durant des siècles, a modulé un vocabulaire aujourd'hui disparu, mais qui, en s'attachant aux gens et aux choses de la cense, leur donnait une patine et une douceur qui nous plongent dans la nostalgie.

Qui ressuscitera les vieux vocables poétiques : le flayet (fléau). Le flichois, qui était une sorte de banc à claire voie sur lequel on frappait les gerbes pour en faire tomber le grain. On arroyait le champ avec un binot, l'écardonnette : petite lame fixée au bout d'un manche qui servait à couper les chardons. "V'la chi du beau labour !" s'écriaient les ouvriers à la fin de la moisson devant la guerbée de blé ou d'avoine (l'av'lon est la folle avoine).




# Six fruits rouges à la mode hongroise

Préparation : 30 min

Cuisson : 40 min

Pour réaliser 12 pots de 350 g :



framboisier : feuilles, fleurs et fruits

- 3 kg de fruits (fraises, cerises aigres rouges, framboises, groseilles rouges, groseilles à maquereau, cassis)
- 3 verres d'eau
- 1 pincée de sel
- 3 kg de sucre



fraisier : feuilles, fleurs et fruit

Lavez tous les fruits.

Dénoyotez les cerises.

Équeutez les fraises.

Triez les framboises.

Égrenez les groseilles et les cassis.

Réunissez les dans un récipient avec les 3 verres d'eau.

Portez à ébullition en remuant souvent.

Faites bouillir à feu vif pendant 5 min.

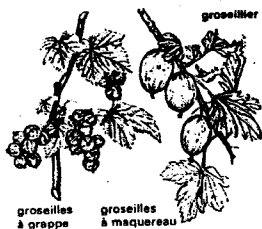
Ajoutez le sucre et la pincée de sel.

Portez à nouveau à ébullition et maintenez-la pendant 8 min.

Écumez et mettez en pot.



cerisier  
fleur et fruit



groseilles  
à grappe

groseilles  
à maquereau

Source : Rustica n°1588






## Le saviez-vous ?

Les narcisses sont jaloux : associés à d'autres fleurs coupées, ils émettent dans l'eau une substance qui fait faner ses voisines. Ne les mélangez donc pas à d'autres fleurs.

Récupérez la terre des taupinières : fine et riche, c'est un terreau de choix. Incorporez-le à celui des semis et des plantations.

Ecarter limaces et escargots : Ils n'apprécient pas de traverser une zone recouverte de cendre de bois (ou de coquilles d'œufs pillées), dont la poudre fine colle à leur épiderme.




# Une boîte à boutons paillée

Avec cette boîte originale décorée de brins de paille, vous saurez enfin où ranger tous vos boutons.

## FOURNITURES :

- une boîte ronde (style boîte à camembert)
- des brins de paille
- colle universelle en gel
- cutter
- fer à repasser
- 40 cm de gros grains rouge de 2,5 cm de large
- 40 cm d'un ruban décoratif de 1 cm de large
- un gros bouton rouge
- vernis transparent
- pinceau.



1 ● Couper des brins de paille en tronçons de 7 à 8 cm de long. Les faire bouillir

10 mn dans de l'eau ou les tremper 3 ou 4 heures dans de l'eau chaude afin de les assouplir.

Les fendre avec un cutter, les ouvrir délicatement et les repasser à fer chaud pour les aplatir.



2 ● Coller chaque morceau de paille ouverte sur le couvercle de la boîte avec la colle universelle en gel en créant un motif de votre choix. Couper les morceaux de paille qui dépassent. Laisser sécher 1 heure en posant sur la boîte un objet qui empêchera la paille de s'arrondir et de se décoller.

Puis passer deux couches de vernis transparent brillant pour bois. Laisser sécher 2 heures.

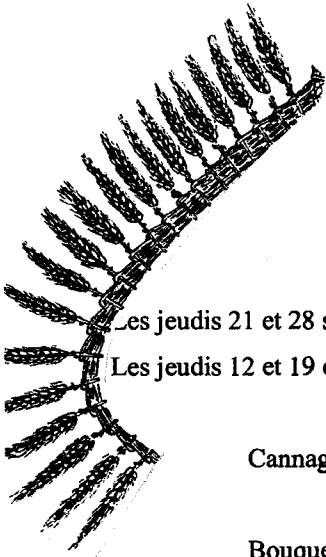


3 ● Recouvrir le bord du couvercle de la boîte en collant un gros grain rouge de 2,5 cm de largeur, puis coller au milieu de cette bande, un ruban décoratif d'1 cm de large. Terminer en cousant un gros bouton rouge sur le dessus et au centre du couvercle, en prenant soin de ne pas abîmer la paille.

PRIX ENVIRON 20 F  
TEMPS 1 HEURE  
+ 3 H DE SÉCHAGE

# Stages

Maison de Quartier DELESALLE  
Rue du Docteur ROUX  
Quartier d'ASCQ

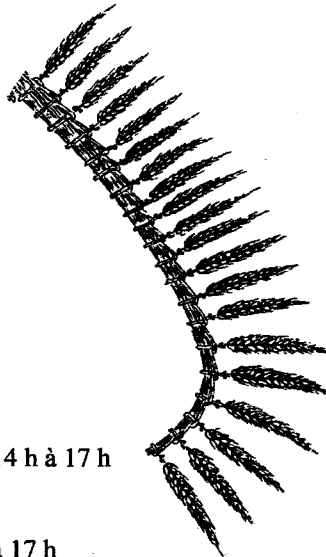


Les jeudis 21 et 28 septembre 2000

Les jeudis 12 et 19 octobre 2000

Cannage : toute la journée, de 9 h à 12 h et de 14 h à 17 h

Bouquets de Moissons : l'après-midi : de 14 h à 17 h



Les samedis 18 et 25 novembre 2000

Les samedis 2 et 9 décembre 2000

Rempaillage : toute la journée de 9 h à 12 h et de 14 h à 17 h

Bouquets de Moissons : l'après-midi : de 14 h à 17 h

